

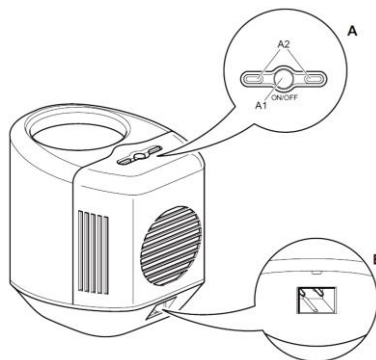
Waeco Milk Cooler ワエコ ミルククーラー MF-1M 取扱い説明書

目次

1. 商品各部の名称
2. 商品ご使用前に
3. 注意項目
4. 仕様
5. 使い方
6. 洗浄とメンテナンス
7. 保証について
8. トラブルシューティング
9. 廃棄について
10. スペックシート

1. 商品各部の名称

- ① 本体
 - ② 容器フタ
 - ③ ミルク容器
 - ④ ミルクチューブ
 - ⑤ アダプター(日本仕様)
- A1 電源ボタン
A2 表示ランプ
B アダプター取り付け口



2. 商品ご使用前に

本取扱説明書は安全な場所に保管してください。

商品をお使いする前には、本商品を扱う全ての方に詳しく本取扱書を読んで頂いてください。

注意事項及び警告事項を必ず守ってください。本説明書に記載されている注意点を無視されて不具合が発生した場合は保証が無効になることもあります。

本商品はミルクを適切温度に保ち、エスプレッソマシンに供給するための商品です。

他の目的には使わないでください。

3. 注意事項



注意

- コンセントには本商品に同梱されているアダプター⑤をお使いになしてください。
- 本製品は冷蔵庫ではありません。夜間など使用しない時は、ミルクカフェを冷蔵庫で保管して下さい。
- 電源ケーブルを引っ張ってアダプター⑤をソケットから取り出さないでください。
- アダプター⑤が破損した場合、同じ仕様のアダプターに即時変えてください。
- お子様が触れる場所に置かないでください。
- 明らかに破損している場合、本製品を使用しないでください。
- 故障、不具合の場合、自ら修理を行わないでください。弊社までご連絡をお願いします。
- 洗浄する前、必ず電源コードをコンセントから抜いてください。
- 後ろの排気口を塞がないでください。又、壁、他の製品から離れた場所にあることを確認してください。庫内の空気を排気できない場合、オーバーヒートする危険性があります。



警告

- 電源を入れる前に、電源コードが濡れていないことを確認してください。
- 電源を入れるとき、手が濡れていないことを確認してください。
- 管理が整っている事を確認後、本製品を使ってください。
- 本製品を熱がこもった場所、湿度の高い場所、火の元の近くに置かないでください。
- ミルクを直接本体に入れしないでください。カフェに入れてください。
- 本製品を水に入れしないでください。

4. 仕様

本商品は non-wearing ペルチェ式ミルク保冷庫です。ミルク温度を1℃～7℃の間に温度を保つことが出来ます(室温に多少影響されます)。また、庫内の熱は内臓のファンで排気します。

5. 本商品の使用について



注意

- 本商品をお使いなる際、同時にエスプレッソマシンの取り扱い説明書をご参考にしてください。
- 本商品のミルクカフェのみをお使いください。破損の場合、当社にご連絡ください。
- 始めてお使いの前、内部、外部ともに乾拭きをしてください。
- 静電放電のため、本商品が動かなくなった際、ボタン(A1)を押してください。

ミルクを冷やす

1. ミルクカフェのフタにミルクチューブを入れてください。
2. ミルクカフェにミルクを入れ、必ずフタをきちんと閉めてください。
3. カフェを本体にセットしてください。
4. ミルク用チューブをエスプレッソマシンに接続する際、必ずマシンの取り扱い説明書の指示に従ってください。




注意: 本商品電源電圧はAC100Vのみ対応します。


5. 電源ボタン(A1)を押す。
6. 表示ランプ(A2)が点灯します。ミルクの冷却がスタートします。

7. 冷却を止めたい場合、電源ボタンを押してください。
8. 完全に本製品の電源をOFFにする際は、電源コードをソケットから外してください。

6. 洗浄とメンテナンス

 **注意:** 洗浄する際、必ず電源コードをソケットから外してください。

1. エスプレッソマシン毎にミルクライン洗浄及びメンテナンス方法があります。お使いのエスプレッソマシン取り扱い説明書の指示に従ってください。
2. 本商品を食器洗浄機や蛇口での水洗いは行わないでください。
3. 本製品の洗浄には強力な洗剤や漂白剤は使わないでください。又、洗浄に使うスポンジの表面が滑らかでない面は使用しないでください。

 **注意:** ミルクカラフェのみは食器洗浄機に対応します。

4. 毎日、本体の中面と外部をぬれた布巾で拭いてください。
5. 毎日、必ずチューブ内にお湯を通して洗浄してください。
6. 毎週、ミルクラインの洗浄液でカラフェ及びミルクチューブを洗浄してください。洗浄液は MEL-F1000 が推奨商品です。

7. 保証について

本製品には1年保証があります。

不具合の際、フジ産業サービスセンターにご連絡してください。

本商品をサービスセンターに修理のため送る際、下記を商品と同梱してください：

- フジ産業発行の保証書のコピー
- 又はご購入の際の領収書

下記の場合、保証が効かないこともありますのでご注意ください：

- 取扱説明書に記載していない取扱をされた場合
- 適切なメンテナンスを怠った場合
- ミルクチューブ等の消耗品

フジ産業株式会社 サービスセンター

TEL.048-949-2888 FAX.048-949-4141

〒431-0044 埼玉県三郷市戸ヶ崎1-105

営業時間

月～金 9:00 ～ 17:30

土、日、祝日 10:00 ～ 17:00(留守番電話対応)

8. トラブルシューティング

症状	原因	対象方法
可動しない LED が点灯しない	通電していない。	別のコンセントを使う。
	アダプターが故障。	アダプターを交換する。
冷えない (LED が点灯している)	庫内のファンが作動していない。 冷却部が故障。	フジ産業サービスセンターに連絡して下さい。

9. 廃棄について

ご使用になられている地域の条例に従って廃棄をするかご購入の販売店あるいは弊社にご相談下さい。

10. スペックシート

商品名	ワエコ ミルクコーラー	MEMO
型番	MF-1M	
JAN コード	4015704217209	
ミルクカラフェ内容量	1110 ml	
電源	100 V 50/60 Hz (専用アダプター)	
電力	20 W	
冷却温度	+1 ° C ~7 ° C (室温による)	
重量	1.7 kg (アダプター別)	
サイズ (D x W x H) mm:	190 x 150 x 215	
認定	  	

輸入販売元: フジ産業株式会社
東京都中央区新富1-6-1
03-3523-1811
www.saeco.jpn.com