

ブルーイングユニットのグリース塗付について



注意

ブルーイングユニットは3ヶ月に一度、付属のグリースを塗付してください。
長期にわたって塗付が行われない場合、動作不良を起こす恐れがあります。

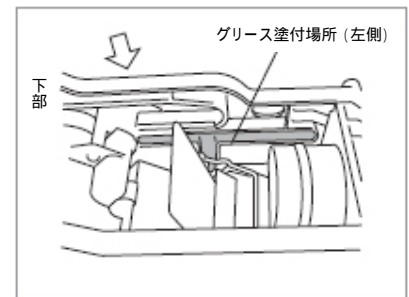
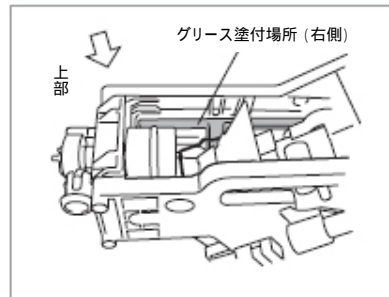
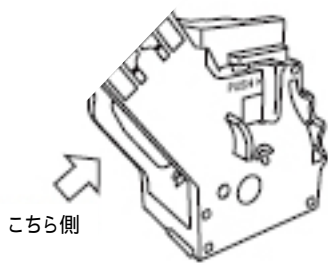
グリースの塗付をする場所は3箇所あります。

コーヒークラスや古いグリースは一度綿棒などできちんと取り、以下の塗付箇所に付属のサンプル品を少し多いと思われるぐらいに塗付してください。

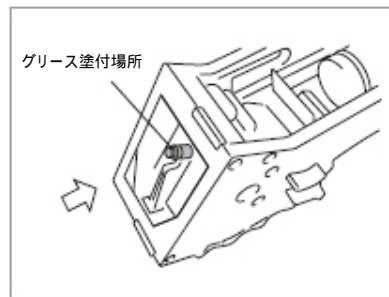
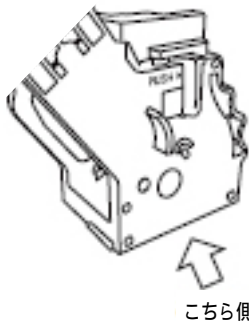
サエコ ブルーイングユニット用グリースは本製品のご購入先か、サエコのホームページでお求めください。

www.saeco.co.jp/

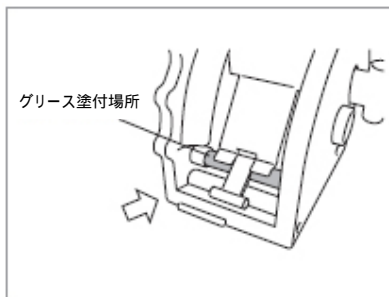
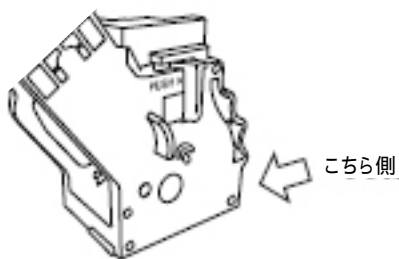
1. ブルーイングユニット内側の両サイドにあるレール(溝)の部分



2. ブルーイングユニット底部にあるピンの部分



3. ブルーイングユニット背面のバー部分



何かご不明な点がございましたら、下記までお問合せください。

日本サエコ(株) 技術・流通センター(東日本担当)

TEL:050-5525-7025

日本サエコ(株) 西日本サービスセンター

TEL:0797-84-0344